

DE **Gebrauchsanweisung**

Art.-Nr. 25160

Sehr geehrter Kunde,
 herzlichen Glückwunsch zum Kauf unseres Qualitätsprodukts. Bitte lesen Sie die Gebrauchsanweisung vor Inbetriebnahme sorgfältig durch und bewahren Sie diese auf.

1. Produktbeschreibung

Schnell und handlich ist der mobile Fluginsektenvernichter mit UV-Licht genau da einsatzbereit wo Sie ihn brauchen. Das Gerät ist batteriebetrieben und ideal für den Innenbereich wie Schlafzimmer, Büro, Küche etc. – gerade da wo sich keine Steckdose befindet. Das Kontraststarke LED-Licht zieht Stechmücken, Flöhe, Obstfliegen und Co. stromsparend an und vernichtet sie effektiv am integrierten Hochspannungsgitter. Statt mit umständlicher Verkabelung kann dieses neuartige Gerät von Gardigo nun ohne Anschluss sofort an allen erdenklichen Orten eingesetzt werden. Hinstellen. Einschalten. Fangen.

2. Sicherheitshinweise

Wichtig: Es besteht kein Gewährleistungsanspruch bei Schäden, die durch Nichtbeachtung der Bedienungsanleitung entstehen. Für daraus resultierende Folgeschäden übernimmt Gardigo keine Haftung.

- Gerät nur mit der dafür vorgesehenen Spannung betreiben.
- Nur für den Gebrauch in Innenräumen.
- Nicht geeignet für die Verwendung in Scheunen, Ställen und ähnlichen Räumlichkeiten.
- Das Gerät darf nicht von Kindern verwendet werden. Halten Sie das Gerät fern von Kindern.
- Es ist zu beachten, dass Bedien- oder Anschlussfehler außerhalb des Einflussbereichs der Gardigo liegen und für daraus resultierende Schäden keinerlei Haftung übernommen werden kann.
- Das Gerät kann von Personen mit eingeschränkten physischen, sensorischen oder geistigen Fähigkeiten oder mangelnder Erfahrung und Wissen verwendet werden, wenn sie eine angemessene Aufsicht oder ausführende Anleitung zur sicheren Benutzung des Geräts erhalten und die damit ver-

bundenen Gefahren verstehen. Ichereszustellen, dass sie nicht mit dem Gerät spielen.


- Kinder sollten beaufsichtigt werden, damit sie nicht mit dem Gerät spielen.
- Die Gerät darf nicht in der Nähe von entzündlichen Dämpfen oder Explosionsgefährlichem Staub verwendet werden.
- Reinigen Sie das Gerät, indem Sie gefangene Insekten regelmäßig und vor längerer Nichtinbetriebnahme durch Schütteln und vorsichtiges Klopfen entfernen.


Warnhinweis: Die Leuchtmittel in dieser Vorrichtung können nicht ersetzt werden. Entsorgen Sie das Gerät, wenn die Leuchtmittel nicht mehr funktionieren.

 **Gefährliche Spannung**

- Nicht wiederaufladbare Batterien dürfen nicht geladen werden.
- Aufladbare Batterien müssen vor Aufladung aus dem Gerät entfernt werden.
- Verschieden Typen von Batterien oder neue und gebrauchte Batterien dürfen nicht zusammen verwendet werden.
- Leere Batterien müssen aus dem Gerät entfernt und sicher entsorgt werden.
- Soll das Gerät über einen längeren Zeitraum unbenutzt gelagert werden, sollten die Batterien entfernt werden.
- Die Anschlussklemmen dürfen nicht kurzgeschlossen werden.
- Reinigung und benutzerseitige Wartungsmaßnahmen dürfen von Kindern nur unter Aufsicht durchgeführt werden.

Warnhinweis: Dieses Gerät enthält einen UV-Strahler. Blicken Sie nicht direkt in die Lichtquelle.

 **ACHTUNG:** Nicht zur Verwendung in Scheunen, Ställen und ähnlichen Orten (Brandgefahr).

 **ACHTUNG:** Das Gerät erzeugt im Betriebszustand „Hochspannung“.

3. Funktionsweise

Dieser elektronische Insektenvernichter arbeitet ohne Chemie und verursacht keinerlei Umweltverschmutzung. Lästige stechende Insekten (v.a. Mücken) und kleine Fliegen werden durch ultraviolettes Licht angezogen. Auf dem Weg zur Lichtquelle werden die Insekten durch Berühren der Elektroden, die unter für den Menschen ungefährlicher Hochspannung stehen, schnell und hygienisch vernichtet.

4. Inbetriebnahme

1. Vergewissern Sie sich vor Inbetriebnahme, dass das Gerät keine sichtbaren Schäden durch Transport oder ähnliches aufweist.
2. Es ist zu empfehlen das Gerät an Plätze auszustellen, welche die Insekten gerne frequentieren (z.B. im Fußbereich, Obstkorb ect.). Die LED zieht Fluginsekten an. Hängen Sie das Gerät nicht zu dicht neben andere Lichtquellen. Der dunkelste Ort in dem zu schützenden Raum ist im Allgemeinen am günstigsten. Setzen Sie das Gerät nach Möglichkeit zur Präsentation ein, ehe Sie den zu schützenden Bereich betreten, um den Anwendungsort von bereits anwesende Insekten zu befreien.
3. Das Gerät nicht vor ein offenes Fenster oder eine offene Tür stellen, da sich die Insekten nicht im Zugluftbereich aufhalten.

5. Technische Daten

- **Batteriebetrieb:** 4 x AA Mignon (nicht enthalten)
- **Leistungsverbrauch:** ca. 45 mA
- **Wirkungsbereich:** ca. 30 m²
- **UV-LED:** Lebensdauer bis zu 20.000 Stunden
- **Durchschnittliche Spannung:** 400 Volt (Gitter)
- **Maximale Spannung:** 600 Volt (Gitter)
- **Schalter:** ON/OFF Hochspannung
- **Betriebstemperatur:**
- 20°C to +50 C° and ≤ 90% R.H.
- **Lagertemperatur:**
- 5°C to +50 C° and ≤ 90% R.H.

6. Batteriewechsel

1. Nehmen Sie den Gehäusedeckel ab.
2. Entnehmen Sie die alten Batterien aus der Batteriehalterung.
3. Setzen Sie vier neue Batterien der Größe Mignon (AA). Achten Sie dabei auf die richtige Polarität, wie Innen am Boden der Batteriehalterung angezeigt.
4. Setzen Sie den Gehäusedeckel wieder auf den Gehäusekörper auf (kräftig drücken) bis er hörbar einrastet.

7. Reinigung

1. Gerät immer zuerst ausschalten.
2. Mit Hilfe eines Bürstchens entfernen Sie die toten Insekten vom Gitter und schütteln Sie die Insekten aus dem Gerät.

8. Allgemeine Hinweise

1. Elektrogeräte, Verpackungsmaterial usw. gehören nicht in den Aktionsbereich von Kindern.
2. Verpackungs- und Verschleißmaterial (Folien, ausgediente Produkte) umweltgerecht entsorgen.
3. Die Weitergabe des Produktes sollte mit der dazugehörigen Gebrauchsanweisung erfolgen.
4. Änderungen des Designs und der technischen Daten ohne Vorankündigung bleiben im Sinne ständiger Produktverbesserungen vorbehalten.

Warnhinweis: Bitte beachten Sie die länderspezifischen Anwendungen von Insektenvernichtern. Aus Umweltschutzgründen ist in Deutschland der Betrieb im Freien untersagt, da Nutzinsekten getötet werden könnten.

Ihr Gardigo-Team



Nur für Innenräume!

Zum Schutz der unter Natur- und Artenschutz stehenden Insekten, ist die Benutzung des Gerätes ausschließlich in Innenräumen erlaubt. Die Verwendung im Freien verstößt gegen das Naturschutzgesetz.

Kleinstinsekten wie Stechmücken werden schnell und schmerzlos getötet, bei den im freien lebenden Schmetterlingen und anderen harmlosen Zweiflüglern hingegen kommt es zum Abbrennen der Fühler, was einen langen Todeskampf zur Folge haben kann.

Wir bitten dies zu beachten und die Natur zu schützen.



Elektro- und Elektronikgeräte dürfen nicht in den Hausmüll!

Dieses Produkt darf am Ende seiner Lebensdauer nicht über den normalen Haushaltsabfall entsorgt werden, sondern muss an einem Sammelpunkt für das Recycling von elektrischen und elektronischen Geräten abgegeben werden. Das Symbol auf dem Produkt, der Gebrauchsanweisung oder der Verpackung weist darauf hin.

Die Werkstoffe sind gemäß ihrer Kennzeichnung wieder verwertbar. Mit der Wiederverwendung, der stofflichen Verwertung oder anderen Formen der Verwertung von Altgeräten leisten Sie einen wichtigen Beitrag zum Schutze unserer Umwelt. Bitte erfragen Sie bei der Gemeindeverwaltung die zuständige Entsorgungsstelle.



Batterien und Akkus dürfen nicht in den Hausmüll!

Jeder Verbraucher ist gesetzlich verpflichtet, alle Batterien und Akkus, egal ob sie Schadstoffe* enthalten oder nicht, bei einer Sammelstelle seines Stadtteils/seiner Gemeinde oder im Handel abzugeben, damit sie einer umweltschonenden Entsorgung zugeführt werden können. Batterien und Akkus bitte nur in entladenerem Zustand abgeben!

*) gekennzeichnet mit: Cd = Cadmium
Pb = Blei
Hg = Quecksilber

GB

Instruction for Use

Article No. 25160

Dear Client,
 Congratulations for choosing one of our quality products. Please follow these instructions carefully and keep them with you.

1. Product description

The innovative Black & White mobile from Gardigo. Battery-operated, mobile and highly effective.

Maximum detection of domestic animals from areas where they are not desirable, e.g. in the house, cars or boats. Universal application. You won't have to get upset by unwanted visits on your premises. Immediately ready for use, no power connection and no assembly necessary. Without the need for bothersome cabling, this new device from Gardigo can now be immediately used in all imaginable places. Place. Switch on. Catch.

This electronic flying insect exterminator works without chemicals and does not cause any environmental pollution whatsoever. Bothersome biting and stinging insects (above all mosquitoes) and small flies are attracted by ultraviolet light. On the way to the light source, the insects are killed quickly and hygienically by touching the high-voltage electrodes, which are not dangerous to human beings.

2. Safety instructions

Important: Damage caused by not adhering to the operating instructions is not covered by guarantee. Gardigo accepts no liability whatsoever for any resulting consequent damages.

- Indoor use only
- Not suitable for use in barns, stables, and similar locations.
- The appliance shall not be used by children. Keep the appliance out of reach of children.
- The appliance can be used by persons with reduced physical, sensory or mental capabilities or lack of experience and knowledge if they have been given supervision or instruction concerning use of the appliance in a safe way and understand the hazards involved.
- Children should be supervised to ensure that they do not play with the appliance.


- The appliance is not to be used in locations where flammable vapour or explosive dust is likely to exist.
- Remove insects from the appliance regularly and before using again after a longer break through shaking and knocking the appliance carefully until it is clean.


Warning: The lamps in this appliance cannot be replaced. Scrap the appliance when the lamps cease to operate.

Dangerous voltage

- Non-rechargeable batteries are not to be recharged.
- Rechargeable batteries are to be removed from the appliance before being charged.
- Different types of batteries or new and used batteries are not to be mixed.
- Exhausted batteries are to be removed from the appliance and safely disposed of.
- If the appliance is to be stored unused for a long period, the batteries should be removed.
- The supply terminals are not to be short-circuited.
- Cleaning and user maintenance shall not be made by children without supervision.

Warning: This appliance contains a UV emitter. Do not stare at the light source.

 **ATTENTION:** Not suitable for use in barn, stables and similar locations. (Fire danger)

 **ATTENTION:** In its working condition the device generates „high voltage“.

3. Putting into operation

1. Be sure, that the device has no visible damages caused through transportation for e.g.
2. It is recommended to place the device on places frequented by insects regularly. The LED-lamp attracts flying insects. Do not place up the device too close to other light sources. Generally, the darkest place in the room that is to be protected is the best. Place the device for prevention for cleaning the area from insects before entering the area. When using the device, close windows and doors if possible.

3. Do not place the device in front of an open window or an open door as the insects do not stay in draught areas.

4. Technical Data

- **Battery-operated:**
4 x AA Micro batteries (not included)
- **Effective range:** approx. 30 m²
- **LED:** lifetime up to 20,000 hours
- **Average Voltage:** 400 V
- **Peak Voltage:** 600 V
- **Maximale Spannung:** 600 Volt (Gitter)
- **Switch:** ON/OFF high voltage (mosquitoes, flees, fruitflies)
- **Operating temperature and humidity:**
- 20°C to +50°C and ≤ 90% R.H.
- **Storage temperature and humidity:**
- 5°C to +50°C and ≤ 90% R.H.

5. Replacement of the battery

1. Remove the housing cover.
2. Remove the old battery from its fitting.
3. Insert four new batteries size Mignon (AA). When doing so, mind the correct polarity as shown on the bottom inside the battery fitting.
4. Reattach the casing cover to the casing body with a audible click into place.

6. Cleaning

1. Always switch off the appliance first.
2. With the aid of a small brush, remove the dead insects from the grid and the lamp.

7. General information

1. Electric appliances, packaging material etc. should be kept away from children.
2. Dispose packaging and worn out material correctly and in an environmentally friendly way.
3. Do only pass on the device including the operation manual.

4. Subject to change of design and technical data without notice for the sake of constant product improvement.

Warning: For environmental reasons outdoor use is prohibited because beneficial insects could be killed.

Your Gardigo-Team



For indoor use only!



Environmental protection notice

At the end of its life span this product may not be disposed as normal household waste but must be disposed of at a collecting place for recycling of electrical and electronic equipment. The icon on the product, in the manual, or on the packing points to this fact. The materials are recyclable according to their labelling. Through reusing, material recycling, or other forms of utilisation of old devices you make an important contribution to the protection of the environment. Please ask the local administration for the responsible waste disposal centre.



Do not throw batteries and rechargeable batteries into household waste!

Consumers are legally obligated to return used and rechargeable batteries, whether they contain harmful substances* or not, to designated recycling areas, disposal sites, or stores where batteries/rechargeable batteries can be bought. By doing so, you are fulfilling all legal battery recycling and disposal obligations and are contributing to a better environment. Make sure batteries are completely discharged before disposing!

*) marked with Cd = cadmium
Hg = mercuric
Pb = lead

FR

Mode d'emploi

Art. N° 25160

Cher client,

Nous vous félicitons de l'achat d'un de nos produits de qualité. Veuillez lire attentivement ces instructions avant d'utiliser l'appareil et conservez-les précieusement.

1. Description du produit

La protection Noir & Blanc mobile et innovante d'Gardigo. Alimentée par piles, mobile et très efficace.

Gardigo Noir & Blanc garde ces casse-pieds avides de morsures loin de votre voiture, bateau, maison. Prêt à servir, sans connexion électrique ni montage. La commutation d'émission par intervalles intégrée, évite que la oiseau puisse s'habituer aux ultrasons.

Sans câbles gênants, cet appareil d'Gardigo de nouvelle génération peut être installé sans connexion dans tous les lieux imaginables. Installer. Mettre en marche.

2. Consignes de sécurité

Important: Le droit à garantie expire pour les dommages résultant de la non observation des instructions de service. Gardigo décline toute responsabilité pour les dommages en résultant.

- L'appareil doit uniquement être exploité avec la tension prévue.
- Appareil uniquement destiné à une utilisation en intérieur
- Le présent appareil ne pourra être utilisé au sein d'une étable, d'une écurie ou de tout autre endroit similaire.
- Cet appareil pourra être utilisé, non seulement par des personnes Handicapées physiques ou mentales et souffrant de déficiences sensorielles, mais également par des novices ou des personnes souffrant d'un manque de connaissance ce, dès lors qu'elles auront été formées à une utilisation sécurisée dudit « dispositif » et auront assimilé les dangers qu'une telle utilisation implique.
- Toute utilisation, par des enfants, du présent appareil sera possible moyennant la présence d'un adulte qui aura pour fonction de vérifier que l'appareil n'est pas utilisé en qualité de jouet.


- Le présent dispositif ne pourra être utilisé dans des lieux susceptibles de contenir des vapeurs inflammables ou des poussières « explosives »
- Les utilisateurs auront pour obligation de connaître, en détail, les méthodes et fréquences de nettoyage, ainsi que les précautions d'utilisation à adopter.


Avertissement: Les ampoules intégrées au sein du présent appareil ne pourront être remplacées. Une fois la lampe hors d'usage, se débarrasser de l'appareil dans un centre de recyclage adapté.

Tension Dangereuse

- Les piles non-rechargeables ou les piles usagées ou neuves ne pourront être mélangées.
- Les piles usagées devront être retirées de l'appareil et stockées dans un endroit adéquat.
- En cas de stockage de l'appareil pour cause de non-utilisation, il conviendra de retirer les piles.
- Ne jamais court-circuiter les bornes d'alimentation.
- Les opérations de nettoyage et de maintenance utilisateur ne pourront être entreprises par un enfant sans la présence d'un adulte.

Avertissement: Le présent dispositif englobe un émetteur UV. Ne pas stocker à proximité d'une source lumineuse.

 **ATTENTION:** Ne pas utiliser dans la grange, l'écurie et dans les endroits ressemblant (danger d'incendie).

 **ATTENTION:** Lors de son fonctionnement, cet appareil génère « une haute tension ».

3. Fonctionnement

Cet anti-insectes volants électronique fonctionne sans produit chimique et n'engendre donc aucune pollution de l'environnement. Les insectes piquants nuisibles (et tout particulièrement les moustiques) et les moucheron sont attirés par une lumière ultra-violette. En chemin vers la source de lumière, les insectes entrent en contact avec les électrodes sous tension et sont ainsi éliminés

rapidement et proprement. Cette tension est inoffensive pour l'homme.

4. Mise en service

1. Il est recommandé, de suspendre l'appareil entre 1,5 et 3 mètres au-dessus du sol. La lumière attire les insectes volants. Ne suspendez pas l'appareil trop près d'une autre source de lumière. Le coin le plus sombre dans la pièce à protéger est en général le mieux approprié. Suspendez l'appareil éloigné des êtres humains et de la nourriture, afin d'ôter la possibilité aux insectes, de s'en approcher. Si possible, fermez portes et fenêtres lors de l'utilisation.
2. Ne suspendez pas l'appareil près d'une fenêtre ou d'une porte ouverte, de façon à ce que les insectes ne se trouvent pas dans des courants d'air.

5. Caractéristiques techniques

- **Alimentation par piles:**
4 x AA Mignon batterie (no inclure)
- **Lieu d'effet:** env. 30 m²
- **DEL:** Durabilité jusque 20.000 heures
- **Tension moyen aux électrodes:** 400 V
- **Tension de crête:** 600 V
- **Interrupteur:** ON/OFF marche une haute tension
- **Température maximale de service:**
- 20°C° to +50 C° and ≤ 90% R.H.
- **Température maximale de stockage:**
- 5°C° to +50 C° and ≤ 90% R.H.

6. Changement de piles

1. Retirer le couvercle du châssis.
2. Retirez l'accu de son compartiment.
3. Insérez 4 nouvel piles de la taille mignon (AA). Veillez à respecter les polarités, comme indiquées à l'intérieur du compartiment.
4. Remettez le couvercle du boîtier sur le boîtier.

7. Nettoyage

1. Toujours commencer par débrancher l'appareil.
2. Mit Hilfe eines Bürstchens entfernen Sie die toten Insekten vom Gitter und schütteln Sie die Insekten aus dem Gerät.

8. Consignes générales

1. Les appareils électriques, le matériel d'emballage, etc. doivent être tenus hors de portée des enfants.
2. L'emballage et le matériel d'usure (films, produits usagés) doivent être évacués sans nuire à l'environnement.
3. La remise d'un produit à un tiers doit être accompagnée de son mode d'emploi.
4. Afin d'améliorer constamment nos produits, nous nous réservons le droit d'apporter des modifications sur le design et les données techniques sans information préalable.

Avvertissement: Pour des raisons de protection de l'environnement, il est interdit d'utiliser l'appareil en extérieur, vu que des insectes utiles pourraient être tués.

Votre équipe Gardigo



Seulement pour l'intérieur!



Consigne sur la protection de l'environnement

Ce produit ne doit pas être jeté dans vos ordures ménagères lorsqu'il parvient en fin vie, mais doit être déposé dans un centre de collecte pour le recyclage d'appareils électriques et électroniques. Le symbole indiqué sur le produit, dans le mode d'emploi ou sur l'emballage le signale. Les matériaux sont réutilisables selon leurs caractéristiques. Grâce au recyclage, à la réutilisation matérielle ou toute autre forme de recyclage, vous contribuez considérablement à la protection de notre environnement. Veuillez vous informer auprès de votre municipalité pour connaître le centre de collecte compétent.



N éliminez pas de batteries et de chargeurs d'accus au d chet domestique!

La loi oblige chaque consommateur de se dessaisir de toutes les batteries ou tous les chargeurs d'accus au centre de rassemblement dans sa commune/ son quartier ou dans le commerce pour qu'un traitement écologique des déchets soit garanti. Éliminez les batteries et les chargeurs d'accus seulement déchargés.

*) marqué avec Cd=cadmium
Hg=mercure
Pb=plomb

NL Gebruikshandleiding

Art.-Nr. 25160

Zeer geachte klant,
hartelijk gelukgewenst met uw aankoop van één van onze kwaliteitsproducten. Gelieve de gebruiksaanwijzing voor de ingebruikname zorgvuldig door te lezen goed te bewaren.

1. Productbeschrijvingtt

Het innovatieve Anti-bunzing apparaat van Gardigo. Werkt op batterijen, mobiel en zeer effectief.

Van nu af aan hoeft u zich niet langer te ergeren over het ongewenste bezoek van bunzings in uw woonruimte. Gardigo Black & White Mobiel houdt met opeenvolgende die bijtgrage plaaggeesten uit de buurt van auto, huis, garage, schuur, zolder of zomerhuisje. Klaar voor gebruik; geen stroomaansluiting of montage nodig. De geïntegreerde intervalschakeling verhindert dat de bunzing aan het geluid gewend kan raken.

Geen omslachtige bekabeling meer: dit nieuwe apparaat van Gardigo kan zonder aansluiting direct op alle denkbare plaatsen worden gebruikt. Neerzetten. Inschakelen.

2. Veiligheidsinstructies

Belangrijk: Er bestaat geen garantieaanspraak bij schade, die ontstaat door de nietinachtname van deze gebruiksaanwijzing. Voor daaruit resulterend voortvloeiende schade is Gardigo niet aansprakelijk.

- Gebruik het apparaat uitsluitend met de daarvoor voorziene spanning.
- Alleen voor gebruik binnenshuis
- Niet geschikt voor gebruik in schuren, stallen en gelijkwaardige ruimten.
- Het apparaat mag worden gebruikt door personen met verminderde lichamelijke, zintuiglijke of verstandelijke vermogens of een gebrek aan ervaring en kennis als ze onder toezicht staan of werden geïnstrueerd over het veilige gebruik van het apparaat en als ze de betrokken gevaren begrijpen.
- Er dient op te worden toegezien dat kinderen niet met het apparaat spelen.
- Het apparaat mag niet worden gebruikt op locaties waar makkelijk ontvlambare dampen of explosief stof kan ontstaan.

- Gegevens over de reinigingsmethode en -frequentie, en te nemen voorzorgsmaatregelen

WAARSCHUWING: De lampen in dit apparaat kunnen niet worden vervangen. Gooi het apparaat weg als de lampen niet meer werken.



Gevaarlijke spanning

- Niet-herlaadbare en herlaadbare batterijen of nieuwe en oude batterijen mogen niet worden gemengd.
- Lege batterijen moeten uit het apparaat worden gehaald en veilig worden afgedankt.
- Als het apparaat lang niet wordt gebruikt, moeten de batterijen eruit worden gehaald.
- De polen mogen niet worden kortgesloten.
- Reiniging en onderhoud door de gebruiker mag niet door kinderen worden uitgevoerd zonder toezicht van een volwassene.



WAARSCHUWING: Dit apparaat bevat een UV-straler. Niet in de lichtbron kijken.



WAARSCHUWING: Het apparaat is niet geschikt voor gebruik in stallen, schuren en dergelijke. (Brandgevaar)

LET OP: Als het apparaat is ingeschakeld, ontwikkelt het 'hoogspanning'.

3. Werking

Deze elektronische insectenverdelger werkt zonder chemie en veroorzaakt geen enkele milieuvuiling. Lastige stekende insecten (vooral muggen) en kleine vliegen worden door ultraviolet licht aangetrokken. Op weg naar de lichtbron worden de insecten door het aanraken van de elektroden, die onder voor mensen ongevaarlijke hoogspanning staan, snel en hygiënisch vernietigt.

4. Ingebruikname

1. Het is raadzaam om het apparaat op een hoogte van 1,5 tot 3 meter op te hangen. De lamp trekt insecten aan. Hang het apparaat niet te dicht naast andere lichtbronnen. De lamp werkt optimaal in het donkere gedeelte van de kamer. Hang het apparaat op eni-

ge afstand van mensen en voedingsmiddelen om te voorkomen dat insecten in de buurt komen. Sluit bij gebruik van de lamp deuren en ramen zoveel mogelijk.

2. Plaats het apparaat niet voor een open raam of deur: insecten houden zich niet op in tochtstromen.

5. Technische gegevens

- **Batterijen:** 4 x AA Mignon (niet bijgeleverd)
- **Actief bereik:** 30 m²
- **LED:** lifetime up to 20,000 hours
- **Gemiddeld Spanning:** 400 V
- **Maximaal Spanning:** 600 V
- **Schakelaar:** ON/OFF high voltage (mosquitoes, vlieg, fruitvlieg)
- **Bedrijfstemperatuur:**
- 20°C tot +50°C en ≤ 90% R.H.
- **Opslagtemperatuur:**
- 5°C tot +50°C en ≤ 90% R.H.

6. Batterij vervangen

1. Neem de deksel van de behuizing eraf.
2. Verwijder de oude batterij uit de batterijhouder.
3. Plaats 4 nieuwe batterij (AA). Let op de juiste polariteit, dit is aangegeven op de bodem van de batterijhouder.
4. Plaats de deksel weer op de behuizing.

7. Reiniging

1. Voordat u met reinigings- en onderhoudswerkzaamheden aan het apparaat kunt beginnen, moet de apparaat OFF.
2. Reiniging met kleine borstel.

8. Algemene instructies


1. Elektroapparaten, verpakkingsmateriaal horen niet in het actiebereik van kinderen.
2. Verpakkings- en slijtagemateriaal (folie, versleten producten) milieuvriendelijk verwijderen.
3. Het doorgeven van een product dient met de bijbehorende gebruiksaanwijzing te gebeuren.

4. Wijzigingen in het design en de technische gegevens kunnen mits productverbeteringen zonder aankondiging vooraf worden doorgevoerd.

Waarschuwing: Uit milieuoverwegingen is het verboden om het apparaat in de vrije natuur te gebruiken, omdat dan ook nuttige insecten kunnen gedood.

Let op: belangrijke aanwijzingen over de werking op batterijen

Uw Gardigo Team

 **Alleen binnen gebruiken!**



Instructie voor milieubescherming

Dit product mag aan het einde van zijn levensduur niet met normaal huishoudelijk afval worden afgevoerd. Het moet worden ingeleverd bij een inzamelpunt voor het recyclen van elektrische en elektronische apparatuur. Het symbool op het product, de gebruiksaanwijzing of de verpakking geeft dit aan. De materialen zijn in overeenstemming met hun aanduiding recyclebaar. Met het recyclen, het verwerken van materiaal of andere vormen van verwerking van oude apparaten levert u een belangrijke bijdrage aan onze milieubescherming. Raadpleeg de informatiebalie van uw gemeente voor het inzamelpunt.



Aanwijzingen voor het verwijderen van batterijen

Op batterijen zijn wettelijke regels van toepassing. Op grond daarvan moeten deze waar ze worden verkocht, bij een verzamelpunt voor afvalstoffen of een openbare verwijderaar van chemisch afval worden ingeleverd. In geen geval mogen batterijen bij het huisvuil of in de vuilniszak/container worden aangeboden. Lever batterijen ontladen bij het verzamelpunt voor oude batterijen in, en neem maatregelen tegen kortsluiting (bijvoorbeeld door de polen af te plakken).